

«СОГЛАСОВАНО»
Заместитель главы администрации
Красноармейского района
Волгограда
И.Г. Терзиева



«29» мая 2015г.

«УТВЕРЖДАЮ»
Заведующий МОУ
детский сад № 330
Е.В. Качуровская
2015 г.



«СОГЛАСОВАНО»
Начальник ОГИБДД УМВД России
по г. Волгограду
С.Н. Егоров



«29» мая 2015г.

ПАСПОРТ

ДОРОЖНОЙ БЕЗОПАСНОСТИ

муниципального дошкольного
образовательного учреждения
детского сада общеразвивающего вида № 330
Красноармейского района г. Волгограда

Общие сведения

МУНИЦИПАЛЬНОЕ ДОШКОЛЬНОЕ ОБРАЗОВАТЕЛЬНОЕ УЧРЕЖДЕНИЕ
ДЕТСКИЙ САД ОБЩЕРАЗВИВАЮЩЕГО ВИДА № 330
Красноармейского района г. Волгограда

Тип ОУ:	дошкольное образовательное учреждение
Юридический адрес ОУ:	400096 г. Волгоград, пр-т им. Столетова 48б
Фактический адрес ОУ:	400096 г. Волгоград, пр-т им. Столетова 48б 400080 г. Волгоград, ул. Пятиморская 24
	Телефоны: 65-52-35; 65-52-36; 65-64-27 Факс: 65-52-35
Руководители ОУ:	
Заведующий	Качуровская Елена Валерьевна, 65-52-35
Старший воспитатель	Свиридова Елена Владимировна, 65-64-27
Ответственные работники муниципального органа образования	Ведущий специалист Красноармейского ТУ ДОАВ И.В. Карташева 62-19-20
Ответственные от Госавтоинспекции	Инспектор по пропаганде ОБДПС ГИБДД УМВД России по г. Волгограду М.В. Мякшина 94-66-87
Ответственные работники за мероприятия по профилактике детского травматизма	Старший воспитатель МОУ детского сада общеразвивающего вида № 330 Красноармейского района г. Волгограда Свиридова Елена Владимировна 65-64-27

Количество воспитанников	321 человек
Наличие уголка по БДД	имеется (групповые комнаты)
Наличие класса по БДД	не имеется
Наличие автогородка (площадки) по БДД	имеется (транспортная площадка на территории дошкольного учреждения)
Наличие автобуса в ОУ	не имеется
Владелец автобуса	
Режим работы ОУ:	7.00 – 19.00

Телефоны оперативных служб:

112 – единый номер экстренных служб

02 – дежурная часть УМВД России по городу Волгограду

03 – дежурная часть скорой медицинской службы по городу Волгограду

04 – телефон службы газа по городу Волгограду

Содержание:

I. План-схемы МОУ детского сада № 330

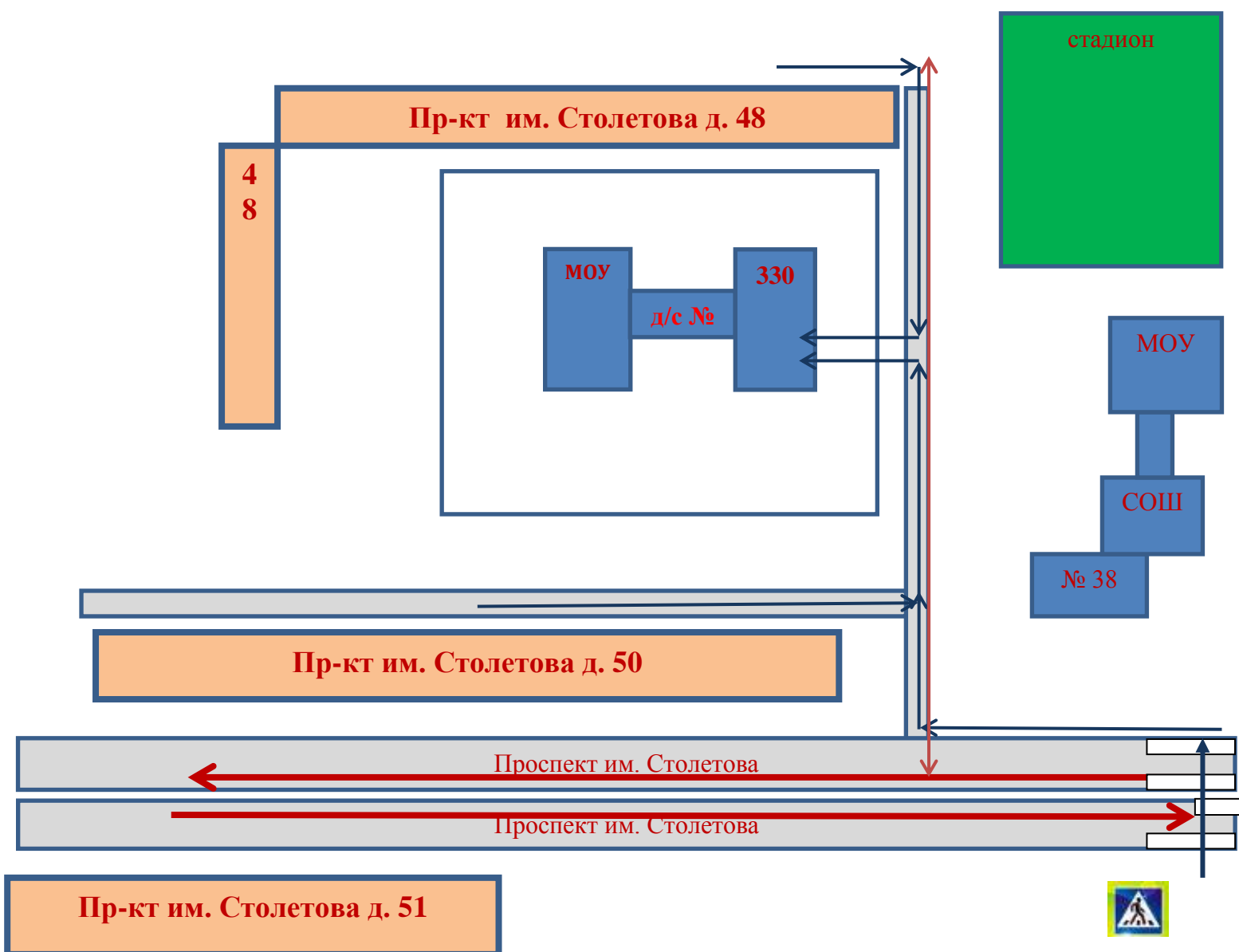
- 1) район расположения МОУ детского сада № 330 (корпус 1, корпус 2), пути движения транспортных средств и детей;
- 2) организация дорожного движения в непосредственной близости от образовательного учреждения с размещением соответствующих технических средств, маршруты движения детей и расположение парковочных мест (корпус 1, корпус 2);
- 3) маршруты движения организованных групп детей от МОУ детский сад № 330 на игровые площадки (корпус 1, корпус 2);
- 4) пути движения транспортных средств к местам разгрузки/погрузки и рекомендуемых безопасных путей передвижения детей по территории образовательного учреждения (корпус 1, корпус 2).

II. Приложения

План-схема МОУ детский сад № 330

1. План-схема района расположения детского сада, пути движения транспортных средств и детей (воспитанников)

Схема № 1



План-схема расположения МОУ детский сад № 330 (корпус 1)

1. Район расположения МОУ детский сад № 330 определяется группой жилых домов, зданий и улично-дорожной сетью, центром которого является непосредственно образовательное учреждение;

2. Территория, указанная в схеме, включает в себя:

- образовательное учреждение;
- спортивную площадку МОУ детского сада № 330, на которой могут проводиться занятия по физической культуре;
- участки для прогулок;
- жилые дома, в которых проживает большая часть детей (воспитанников) МОУ детского сада № 330;
- автомобильные дороги и тротуары;

3. На схеме обозначено:

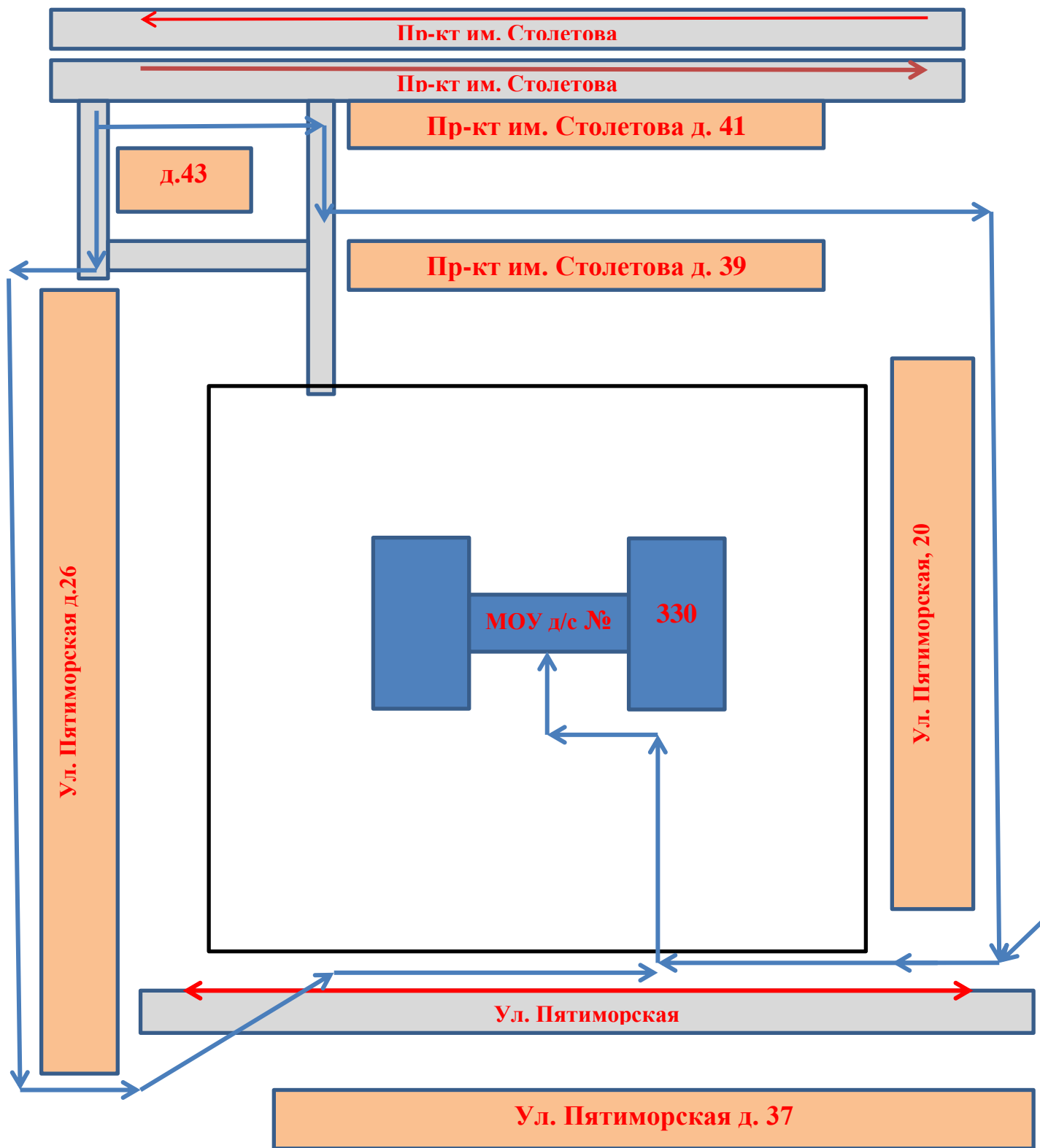
- расположение жилых домов, зданий и сооружений;
- сеть автомобильных дорог;
- пути движения транспортных средств;
- пути движения детей (воспитанников) в/из образовательного учреждения;
- названия улиц и нумерация домов.

Схема необходима для общего представления о районе расположения МОУ детского сада № 330. Для изучения безопасности движения детей на схеме обозначены наиболее частые пути движения воспитанников от дома (от отдаленных остановок маршрутных транспортных средств) к МОУ детскому саду № 330 и обратно.

При исследовании маршрутов движения детей необходимо уделить особое внимание опасным зонам, где часто дети (воспитанники) пересекают проезжую часть не по пешеходному переходу.

1. План-схема района расположения детского сада, пути движения транспортных средств и детей (воспитанников)

Схема № 1



План-схема расположения МОУ детский сад № 330 (корпус 2)

1. Район расположения МОУ детский сад № 330 определяется группой жилых домов, зданий и улично-дорожной сетью, центром которого является непосредственно образовательное учреждение;

2. Территория, указанная в схеме, включает в себя:

- образовательное учреждение;
- спортивную площадку МОУ детского сада № 330, на которой могут проводиться занятия по физической культуре;
- участки для прогулок;
- жилые дома, в которых проживает большая часть детей (воспитанников) МОУ детского сада № 330;
- автомобильные дороги и тротуары;

3. На схеме обозначено:

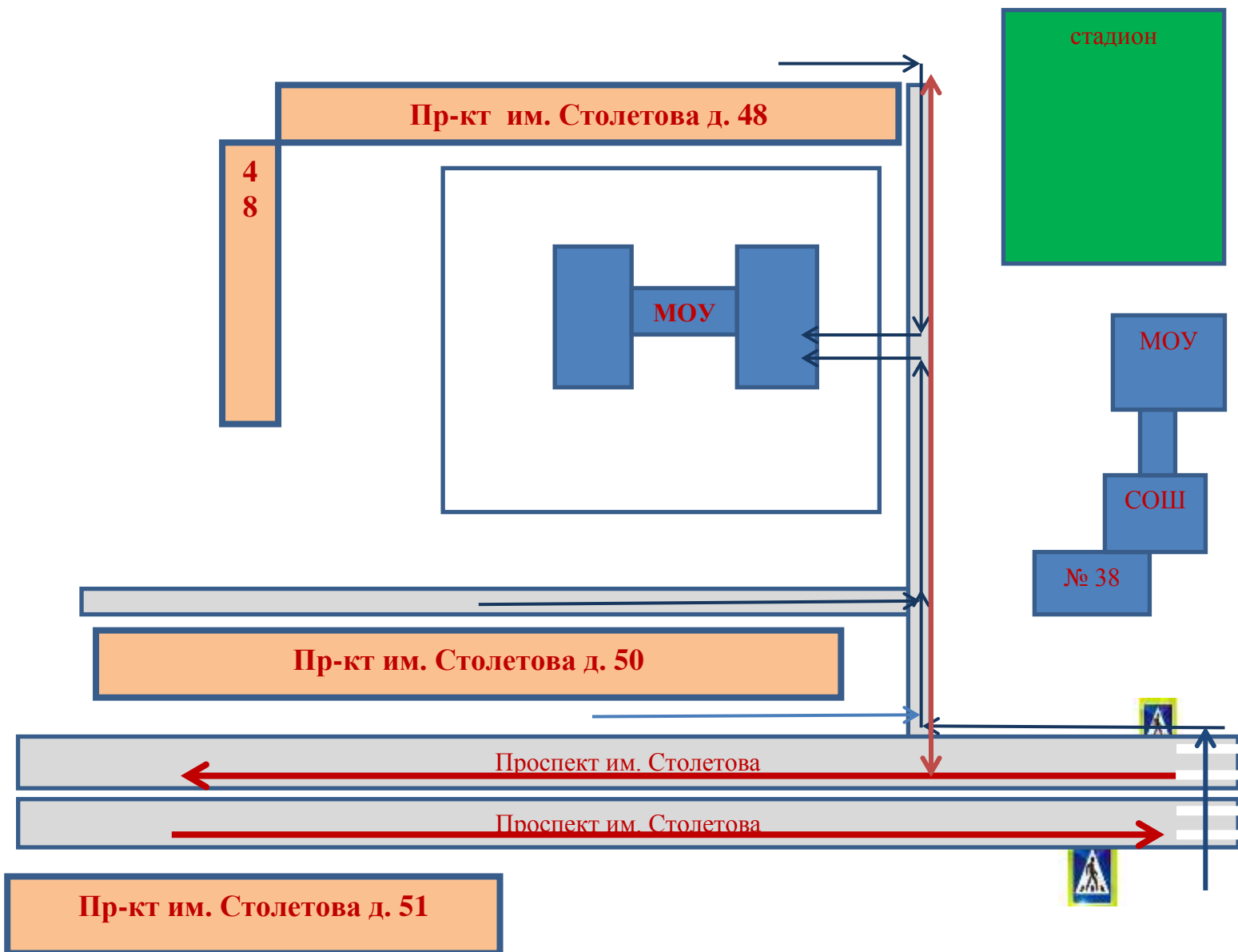
- расположение жилых домов, зданий и сооружений;
- сеть автомобильных дорог;
- пути движения транспортных средств;
- пути движения детей (воспитанников) в/из образовательного учреждения;
- названия улиц и нумерация домов.

Схема необходима для общего представления о районе расположения МОУ детского сада № 330. Для изучения безопасности движения детей на схеме обозначены наиболее частые пути движения воспитанников от дома (от отдаленных остановок маршрутных транспортных средств) к МОУ детскому саду № 330 и обратно.

При исследовании маршрутов движения детей необходимо уделить особое внимание опасным зонам, где часто дети (воспитанники) пересекают проезжую часть не по пешеходному переходу.

2. Схема организации дорожного движения в непосредственной близости от образовательного учреждения с размещением соответствующих технических средств, маршруты движения детей и расположение парковочных мест

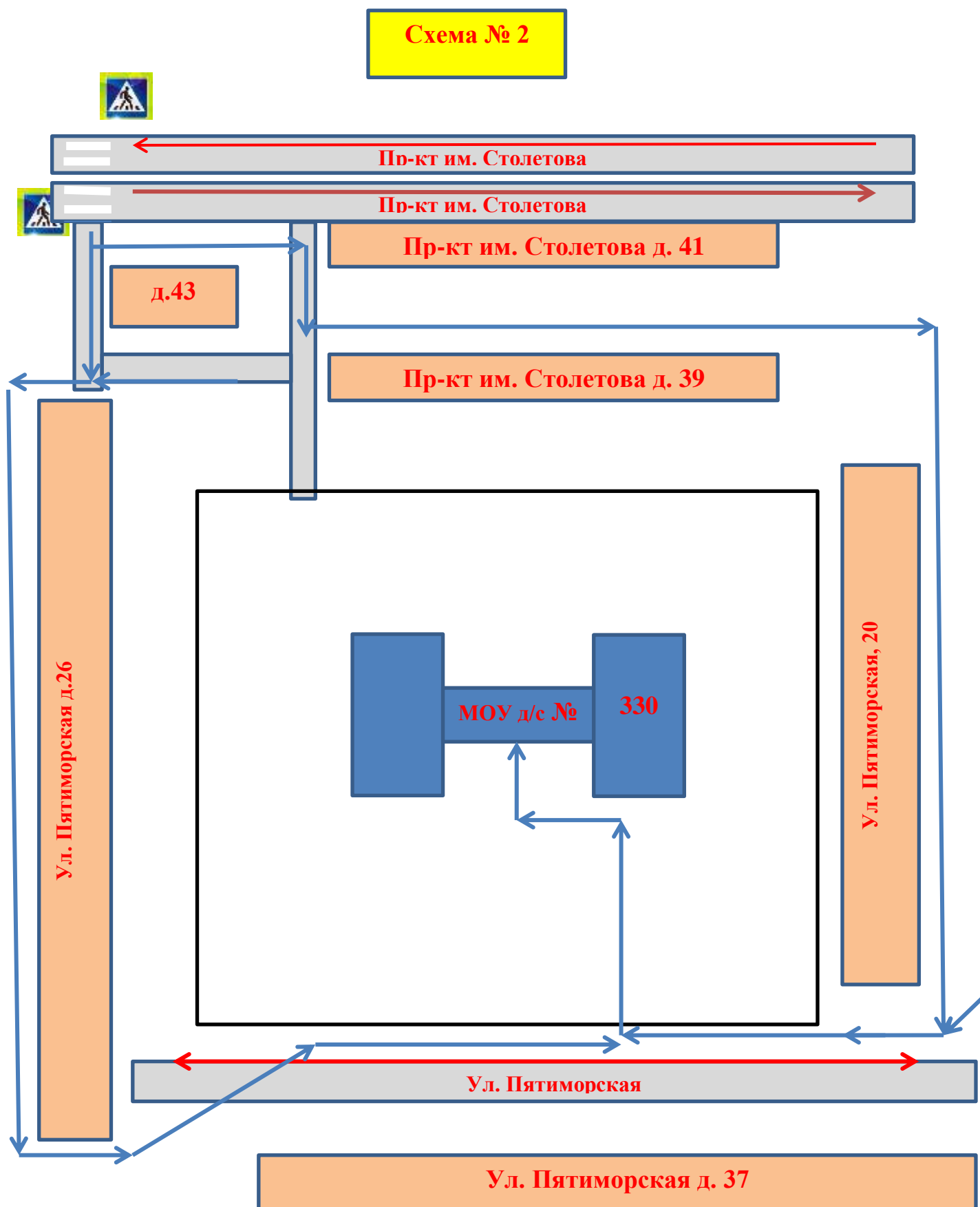
Схема № 2



**Схема организации дорожного движения в непосредственной близости
от образовательного учреждения.
(Корпус 1)**

1. Схема организации дорожного движения ограничена автомобильными дорогами, находящимися в непосредственной близости от образовательного учреждения;
2. На схеме обозначено:
 - здание МОУ детского сада № 330 с указанием территории, принадлежащей непосредственно детскому саду (указано ограждение территории);
 - автомобильные дороги и тротуары;
 - направление движения транспортных средств по проезжей части;
 - направление безопасного маршрута движения детей (воспитанников);
3. На схеме указаны безопасные маршруты движения детей (воспитанников) от остановочного пункта к МОУ детскому саду № 330 и обратно.

2. Схема организации дорожного движения в непосредственной близости от образовательного учреждения с размещением соответствующих технических средств, маршруты движения детей и расположение парковочных мест

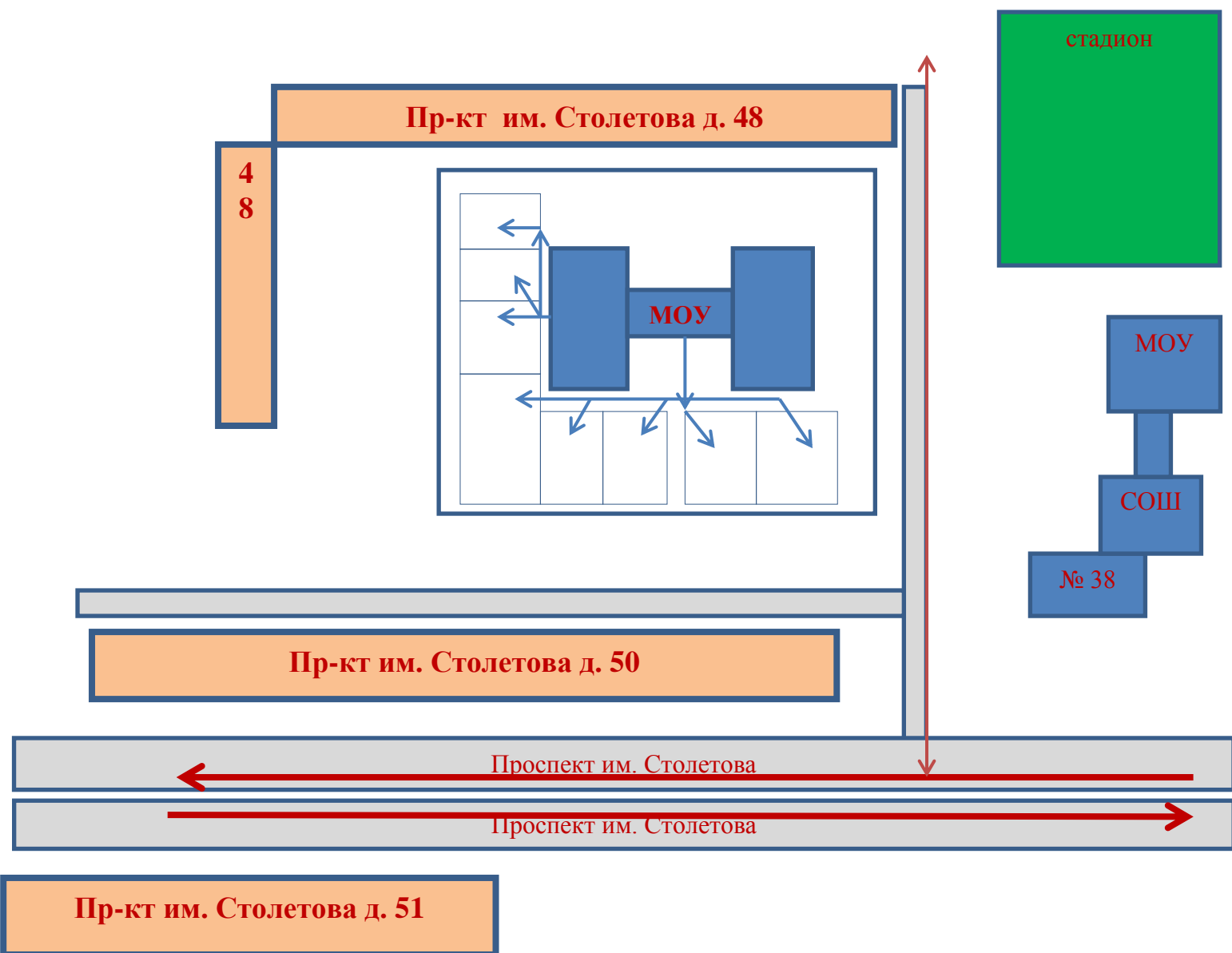


**Схема организации дорожного движения в непосредственной близости
от образовательного учреждения.
(Корпус 2)**

1. Схема организации дорожного движения ограничена автомобильными дорогами, находящимися в непосредственной близости от образовательного учреждения;
2. На схеме обозначено:
 - здание МОУ детского сада № 330 с указанием территории, принадлежащей непосредственно детскому саду (указано ограждение территории);
 - автомобильные дороги и тротуары;
 - направление движения транспортных средств по проезжей части;
 - направление безопасного маршрута движения детей (воспитанников);
3. На схеме указаны безопасные маршруты движения детей (воспитанников) от остановочного пункта к МОУ детскому саду № 330 и обратно.

**3. Маршруты движения организованных групп детей от здания
МОУ детский сад № 330 на игровые площадки**

Схема № 3



**Схема маршрутов движения
организованных групп детей от здания МОУ детский сад № 330
к игровым площадкам**

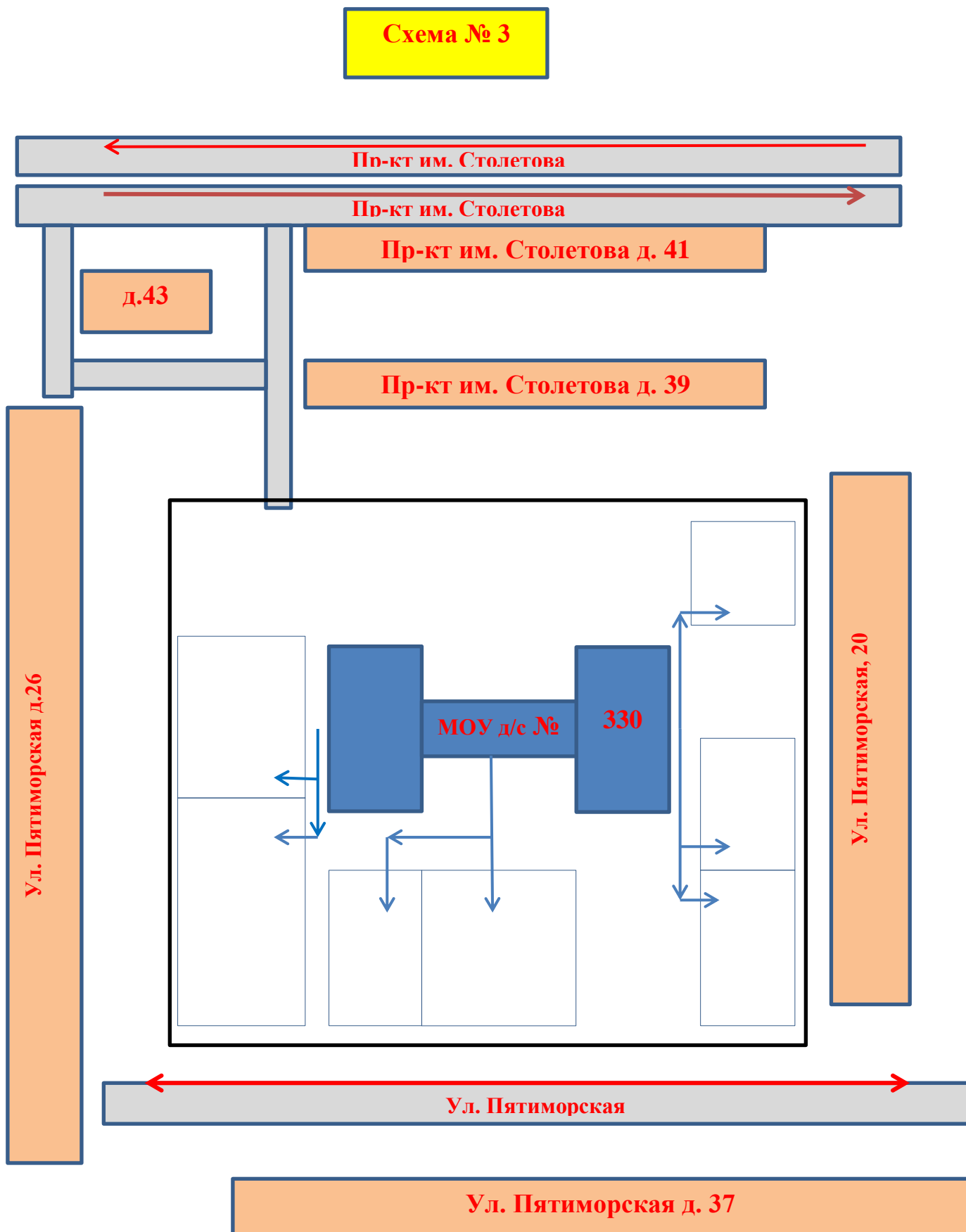
(Корпус 1)

На схеме расположения МОУ детского сада № 330 указаны безопасные маршруты движения детей от здания к игровым площадкам.

Данная схема используется педагогами при организации движения групп детей к местам проведения прогулок.

3. Маршрут движения организованных групп детей от здания МОУ детский сад № 330 на игровые площадки

Схема № 3



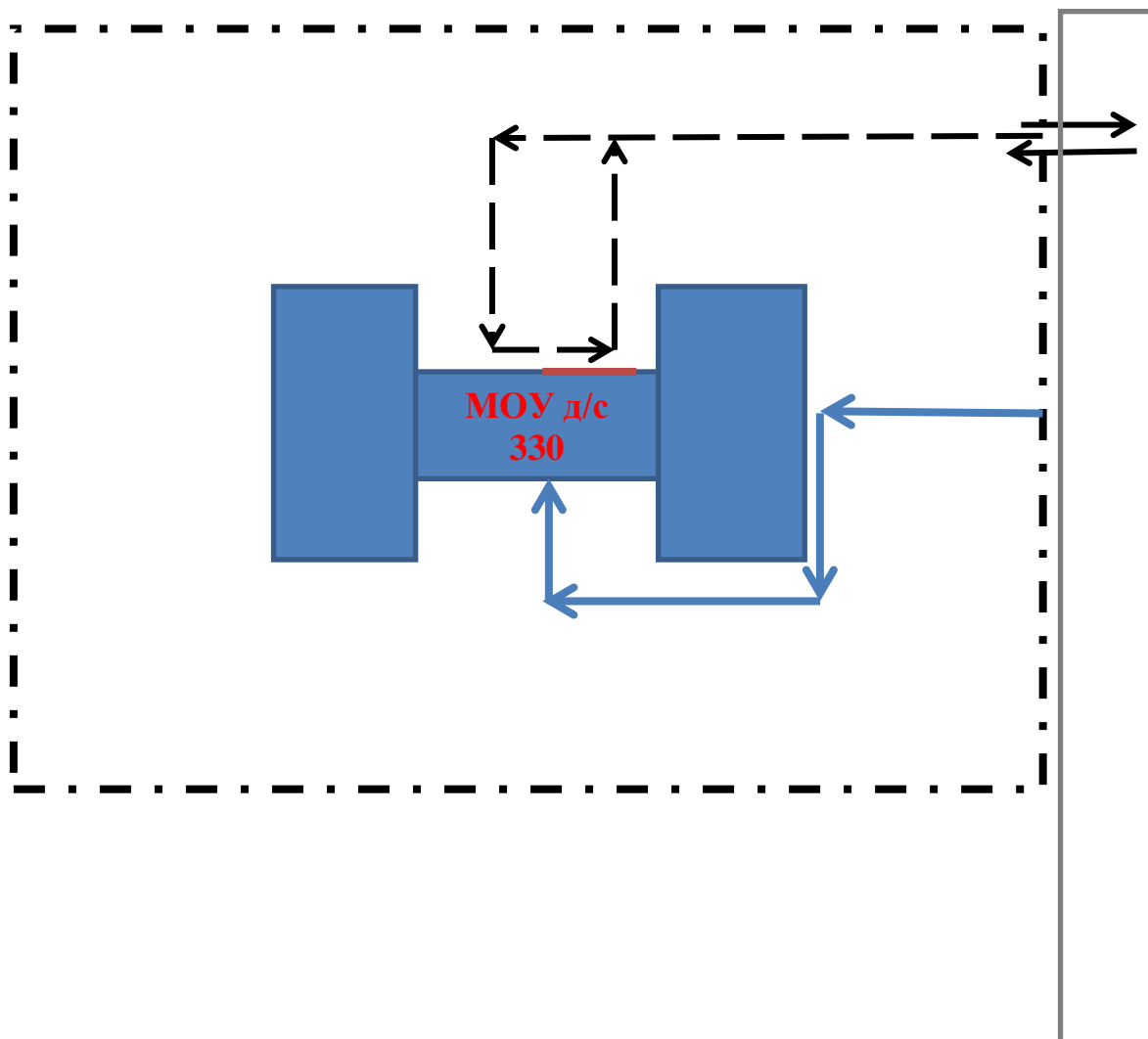
**Схема маршрутов движения
организованных групп детей от здания МОУ детский сад № 330
к игровым площадкам**

(Корпус 2)

На схеме расположения МОУ детского сада № 330 указаны безопасные маршруты движения детей от здания к игровым площадкам.

Данная схема используется педагогами при организации движения групп детей к местам проведения прогулок.

4. Пути движения транспортных средств к местам разгрузки/погрузки и рекомендуемые пути передвижения детей на территории образовательного учреждения








-  - въезд/выезд грузовых транспортных средств
- 
-  - движение грузовых транспортных средств по территории образовательного учреждения
-  - движение детей и подростков на территории образовательного учреждения
-  - место разгрузки/погрузки


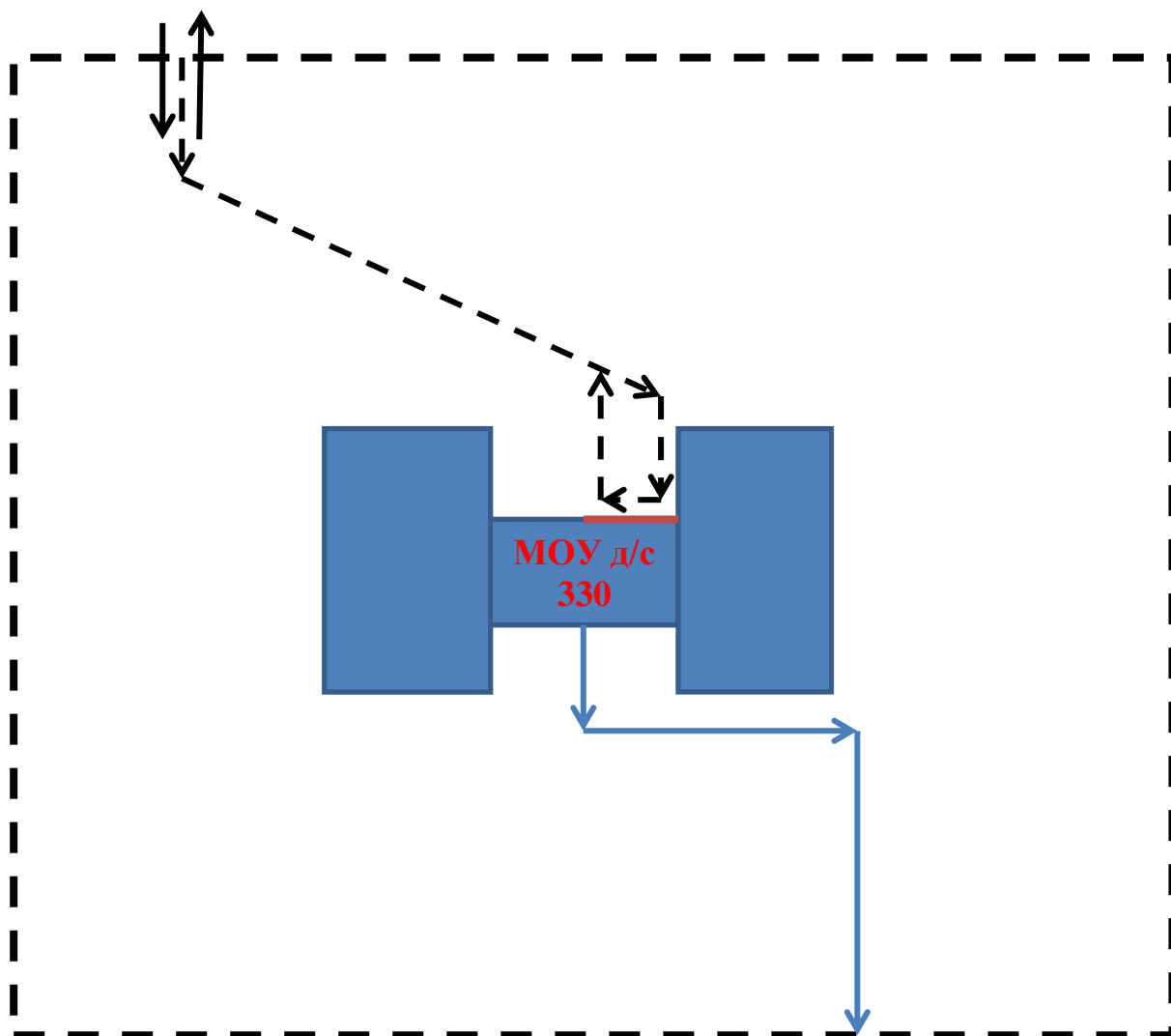
Схема пути движения транспортных средств к местам разгрузки/погрузки

(Корпус 1)

На схеме указана примерная траектория движения транспортного средства на территории МОУ детский сад № 330, в том числе место погрузки/разгрузки, а также безопасный маршрут движения детей во время погрузочно-разгрузочных работ.

В целях обеспечения безопасного движения детей по территории МОУ детский сад № 330 исключено пересечение пути движения детей и пути движения транспортных средств.

4. Пути движения транспортных средств к местам разгрузки/погрузки и рекомендуемые пути передвижения детей по территории образовательного учреждения



- въезд/выезд грузовых транспортных средств



- движение грузовых транспортных средств по территории образовательного учреждения



- движение детей на территории образовательного учреждения



- место разгрузки/погрузки

Схема пути движения транспортных средств к местам разгрузки/погрузки

(Корпус 2)

На схеме указана примерная траектория движения транспортного средства на территории МОУ детский сад № 330, в том числе место погрузки/разгрузки, а также безопасный маршрут движения детей во время погрузочно-разгрузочных работ.

В целях обеспечения безопасного движения детей по территории МОУ детский сад № 330 исключено пересечение пути движения детей и пути движения транспортных средств.

Утверждаю
 Заведующий МОУ детский сад № 330
 _____ Е.В. Качуровская
 «___» _____ 2014 г.

**ОРГАНИЗАЦИЯ ДЕЯТЕЛЬНОСТИ
 МОУ ДЕТСКОГО САДА ОБЩЕРАЗВИВАЮЩЕГО ВИДА № 330
 КРАСНОАРМЕЙСКОГО РАЙОНА Г. ВОЛГОГРАДА
 ПО ПРОПАГАНДЕ КУЛЬТУРЫ БЕЗОПАСНОСТИ
 ДОРОЖНОГО ДВИЖЕНИЯ
 2014-2015 учебный год**

№ п/п	Наименование мероприятия	Сроки	Ответствен ный
1	2	3	4
Организационно-методическая работа по обучению и пропаганде ПДД			
1	Планирование работы по обучению и пропаганде ПДД на текущий год	Сентябрь	Старший воспитатель
2	Подготовка и издание приказов, регламентирующих работу по обучению и пропаганде ПДД	Сентябрь	Заведующий
3	Организация профилактической работы среди родителей по соблюдению воспитанниками ПДД. Групповые родительские собрания.	Сентябрь	Воспитатели возрастных групп
4	Обновление нормативно-правовой базы, регламентирующей работу по обучению и пропаганде ДДТТ	Сентябрь	Заведующий
5	Проведение с воспитанниками инструктажей по соблюдению ПДД с регистрацией в журнале установленной формы	По программе инструктажей по ТБ	Воспитатели возрастных групп
6	Организация занятий на транспортной площадке	По графику занятий	Воспитатели возрастных групп
7	Проведение декады безопасности «Ребёнок на улицах города»	Январь	Старший воспитатель Воспитатели возрастных групп
8	Освещение вопросов по профилактике ДДТТ на совещаниях при заведующем.	В течение года	Заведующий
9	Организация конкурсов художественного творчества по ПДД	В течение года	Старший воспитатель
10	Организация викторин, праздников, познавательных игр по ПДД	В течение года	Воспитатели возрастных групп
11	Участие в городских, районных конкурсах по профилактике ДДТТ и изучению ПДД	В течение года	Старший воспитатель
12	Организация встреч с работниками ГИБДД	В течение года	Старший воспитатель

13	Работа по оформлению наглядной агитации по ПДД	В течение года	Старший воспитатель
14	Анализ работы по обучению и пропаганде ДДТТ за прошедший год	Май	Старший воспитатель
Организационно-методические мероприятия по профилактике ДДТТ			
1	2	3	4
1	Планирование работы по профилактике ДДТТ на текущий год	Сентябрь	Старший воспитатель
2	Подготовка и издание приказов, регламентирующих работу по профилактике ДДТТ	Сентябрь	Заведующий
3	Освещение вопросов по профилактике ДДТТ на совещаниях при заведующем, административных совещаниях	В течение года	Заведующий
4	Организация профилактической работы по предупреждению ДДТТ среди родителей.	Сентябрь	Воспитатели возрастных групп
5	Обновление нормативно-правовой базы, регламентирующей работу по профилактике ДДТТ	Сентябрь	Заведующий
6	Организация занятий на транспортной площадке, работы видеосалона	2 раза в год	Воспитатели возрастных групп
7	Проведение месячников по профилактике ДДТТ	По плану района	Старший воспитатель
8	Проведение с воспитанниками инструктажа по предупреждению ДДТТ с регистрацией в журнале установленной формы	2 раза в год	Воспитатели возрастных групп
9	Проведение бесед по профилактике ДДТТ	Постоянно	Воспитатели возрастных групп
10	Работа по оформлению наглядной агитации по пропаганде ПДД и профилактике ДДТТ	В течение года	Воспитатели возрастных групп
11	Анализ работы по обучению и пропаганде ПДД за прошедший год	Май	Заведующий Старший воспитатель

Составил: старший воспитатель

Е.В. Свиридова

Утверждаю
Заведующий МОУ детский сад № 330
_____ Е.В. Качуровская
«__» _____ 2014 г.

**Организация и контроль работы
по профилактике детского дорожно-транспортного травматизма
МОУ детского сада общеразвивающего вида № 330
Красноармейского района г. Волгограда
на 2014-2015 учебный год**

№	Объект контроля	Сроки	Ф.И.О. проверяющего	Способ подведения итогов
1.	Занятия по ПДД, развлечения, игры, целевые прогулки	Постоянно	Старший воспитатель Свиридова Е.В.	Справка
2.	Групповые родительские собрания: «Безопасность и культура поведения детей на улице»	Сентябрь	Старший воспитатель Свиридова Е.В.	Протокол
3.	Изготовление маршрута безопасности «Из дома в детский сад»	Октябрь	Старший воспитатель Свиридова Е.В.	Справка
4.	Конкурс рисунков по ПДД «Я и дорога»	Ноябрь	Старший воспитатель Свиридова Е.В.	Выставка Фотоотчет
5.	Занятия на транспортной площадке	По графику	Старший воспитатель Свиридова Е.В.	Справка
6.	Проверка документации педагогов. Планирование работы по ПДД	По плану	Старший воспитатель Свиридова Е.В.	Справка
7.	Тематическая неделя «Серпантин безопасности»	По плану	Старший воспитатель Свиридова Е.В.	Справка
8.	Тематические встречи с работниками ГИБДД	В течение года	Старший воспитатель Свиридова Е.В.	Фотоотчёт
9.	Спортивный досуг: «Дорожная эстафета»	Март	Старший воспитатель Свиридова Е.В.	Фотоотчет
10.	Конкурс рисунков на асфальте «Дорожная азбука»	Апрель	Старший воспитатель Свиридова Е.В.	Фотоотчет
11.	Развлечение «Учите правила дорожного движения»	Апрель	Старший воспитатель Свиридова Е.В.	Справка Фотоотчёт

Составил: старший воспитатель

Е.В. Свиридова

**План работы
 по профилактике ДДТТ
 МОУ детского сада общеразвивающего вида № 330
 Красноармейского района г. Волгограда
 на 2014-2015 учебный год**

Сроки	Мероприятия	Ответственные
	<u>Мероприятия с воспитанниками</u>	
Сентябрь	Инструктаж с воспитанниками по ПДД. Мониторинг воспитанников по ПДД.	Старший воспитатель, воспитатели возрастных групп.
Октябрь	Экскурсии, целевые прогулки («Транспорт на нашей улице», «К светофору», «На автобусную остановку») Чтение художественной литературы.	Старший воспитатель, воспитатели возрастных групп.
Ноябрь	Тематическая встреча с участием работников ГИБДД («Дорожные знаки для пешеходов») Конкурс рисунков: «Внимание, дорога!»	Старший воспитатель, воспитатели возрастных групп.
Декабрь	Дидактические, сюжетно-ролевые, подвижные игры («Угадай, что изменилось?», «Знаки на дорогах», «Мы - пешеходы», «Найди знак», «Гаражи») Развлечение: «Мой друг – светофор».	Воспитатели возрастных групп. Муз. руководитель.
Январь	«Зелёный огонёк» (загадки, стихи, кроссворды, лабиринты, ребусы по ПДД). Кукольный театр по ПДД: «Путешествие в страну дорожных знаков».	Воспитатели возрастных групп. Муз. руководитель.
Февраль	«Красный, жёлтый, зелёный» (ИЗО деятельность, ручной труд). «Из дома в детский сад» (изготовление маршрута безопасности).	Воспитатели возрастных групп.
Март	Беседы, рассматривание иллюстраций по ПДД. («Автомобиль будущего», «История создания светофора») Спортивный досуг: «Дорожная эстафета».	Воспитатели возрастных групп. Инструктор по

Апрель	Экскурсии, целевые прогулки. («Правила юного пешехода», «Дорожные знаки»). Коллективная работа: создание макета «Перекрёсток».	физвоспитанию. Воспитатели возрастных групп.
Май	Инструктаж с воспитанниками по ПДД. Диагностика воспитанников по ПДД.	Старший воспитатель, воспитатели возрастных групп.
Июнь	«Серпантин безопасности». (Тематическая неделя по ПДД – беседы, игры, прогулки, конкурсы). Досуг: «Эстафета зелёного огонька».	Старший воспитатель, воспитатели возрастных групп, муз. руководитель.
Июль	«Школа грамотного пешехода». (Тематическая неделя по ПДД – чтение художественной литературы, рассматривание иллюстраций, игры, конкурсы). Инсценировка: «На лесном перекрёстке».	Старший воспитатель, воспитатели возрастных групп, муз. руководитель, инструктор по физвоспитанию.
Август	«Школа безопасности». (Тематическая неделя по ПДД – конкурсы, ребусы, игры-задания). Развлечение: «Учите правила дорожного движения».	Старший воспитатель, воспитатели возрастных групп, муз. руководитель, инструктор по физвоспитанию.
<u>Мероприятия</u> <u>с воспитывающими взрослыми.</u>		
Сентябрь	Общее родительское собрание с приглашением работников ГИБДД : «Родитель – образец поведения на улице и дороге».	Заведующий, старший воспитатель.
Октябрь	Групповые родительские собрания: «Безопасность и культурное поведение детей на улице».	Воспитатели возрастных групп.
Ноябрь	Консультация для воспитателей: «Система мероприятий в ДОУ по воспитанию безопасного культурного поведения на улицах и дорогах».	Старший воспитатель.
Декабрь	Анкетирование родителей: «Грамотный пешеход».	Воспитатели возрастных групп.
Январь	Декада безопасности: «Ребёнок на улицах города».	Старший воспитатель,

Февраль	Консультация для родителей: «Как научить наблюдательности ребёнка на улице».	воспитатели возрастных групп. Старший воспитатель.
Март	Спортивный досуг: «Дорожная эстафета», совместно с воспитывающими взрослыми.	Старший воспитатель, воспитатели возрастных групп, муз. руководитель, инструктор по физвоспитанию.
Апрель	Коллективная работа: создание макета «Перекрёсток», совместно с воспитывающими взрослыми.	Старший воспитатель, воспитатели возрастных групп.
Май	Систематизация нормативной, правовой базы по воспитанию безопасности и культуры поведения на улицах и дорогах.	Заведующий, старший воспитатель.
Июнь	Консультация для родителей: «Где можно кататься на велосипеде?»	Старший воспитатель.
Июль	Выставка совместных творческих работ: «Я и дорога».	Воспитатели возрастных групп.
Август	Развлечение совместно с воспитывающими взрослыми: «Учите правила дорожного движения».	Старший воспитатель, воспитатели возрастных групп, муз. руководитель.
В течение года	<p style="text-align: center;"><u>Информационное обеспечение.</u></p> <p>Оформление стендов, папок – передвижек, брошюр, буклетов, памяток для родителей по обучению ПДД.</p> <ul style="list-style-type: none"> - «Причины детского дорожно-транспортного травматизма». - «Типичные ошибки в поведении детей на улице». - «Правила перевозки детей в автомобиле». - «Правила поведения на остановке». - «Опасные и безопасные действия пешеходов и пассажиров». 	Старший воспитатель, воспитатели возрастных групп.



Утверждаю
Заведующий МОУ детский сад № 330
Е.В. Качуровская
2014 г.

**План мероприятий
по изучению правил безопасного поведения
на улицах и дорогах**



Перспективный план работы по обучению детей правилам дорожного движения в младшей группе

Сентябрь

1. Подвижные игры "Убегающая веревочка", "Воробушки и кот", "Светофор!"
2. Дидактические игры "Найди свой цвет", "Где спрятался мышонок?"
3. Рассматривание картин о видах транспорта.
4. Рисование "Дорога для автомобилей"
5. Чтение: М. Пляцковский "Светофор"

Октябрь

1. Рассматривание макета светофора
2. Разучивание: А. Барто "Грузовик"
3. Рассказ воспитателя о светофоре
4. Занятие "Виды транспорта и их отличия"

Ноябрь

1. Аппликация "Светофор"
2. Рассматривание иллюстраций с изображением транспорта
3. Наблюдение за работой водителя
4. Рассматривание рисунков грузовой и легковой машины
5. Занятие "Грузовой и легковой автомобили"

Декабрь

1. Конструирование: мост для пешеходов
2. Сравнение легкового и грузового автомобилей
3. Разучивание: А. Барто "Самолет"
4. Рассматривание картинок и рисунков с изображением троллейбуса

Январь

1. Конструирование: Поезд
2. Рассматривание иллюстраций о транспорте
3. Знакомство с трамваем и троллейбусом
4. Чтение стихотворения о видах транспорта

Февраль

1. Рассматривание иллюстраций о пассажирском транспорте
2. Конструирование: машинка
3. Сравнение автомобиля и трамвая
4. Занятие "Автобус"

Март

1. Рассматривание картины "Мы едем на автобусе"
2. Сюжетная игра "Поездка в гости"
3. Рисование рисунка автобуса
4. Занятие "Улицы нашего города"

Апрель

1. Загадывание загадок о транспорте
2. Чтение стихов о светофоре

3. Закрепить название основных частей улицы.

4. Аппликация "Светофор"

Май

1. Рассматривание иллюстраций в книгах о транспорте

2. Рисование мелками на асфальте машин

3. Прогулка на улицу, расположенную вблизи детского сада

4. Конструирование из песка улицы

Июнь

1. Отгадывание загадок о транспорте

2. Сюжетная игра "Поездка в автобусе"

3. Строительство дороги из песка

4. Конструирование из песка (глины) улицы

Июль

1. Дидактическая игра "Чего не хватает?"

2. Чтение знакомых стихов о светофоре, транспорте

3. Строительство машин из конструктора, обыгрывание

4. Раскрашивание силуэтов машин

Август

1. Строительство песочного города, обыгрывание

2. Подвижная игра "Воробушки и автомобиль"

Перспективный план работы по обучению детей правилам дорожного движения в средней группе

Сентябрь

1. Подвижная игра "Воробушки и автомобиль"

2. Сюжетная игра "Автопарк"

3. Беседа о водном транспорте

4. Занятие "Городской общественный транспорт"

Октябрь

1. Чтение и беседа по рассказу Дорохова «Зеленый, желтый, красный»

2. Подвижные игры "Воробушки и автомобиль", "Самый быстрый", "Трамвай"

3. Аппликация "Светофор"

4. Занятие "Общественный транспорт"

Ноябрь

1. Подвижные игры "Светофор и скорость", "Попади в цель"

2. Отгадывание загадок о транспорте

3. Рассматривание картинок городского общественного транспорта, беседа

4. Прогулка на остановку. Значение остановки для пешеходов и водителей

Декабрь

1. Рассказ воспитателя о правилах поведения на железной дороге

2. Рассматривание картины Чернякова В. "Машинист"

3. Чтение: Дорохов А. «Шлагбаум»

4. Сюжетная игра "Путешествие на поезде"

Январь

1. Рассматривание и рисование знаков, сопутствующих железной дороге
2. Игра на улице "Трудная дорога"
3. Занятие "Железнодорожный транспорт"
4. Аппликация "Мы едем на поезде"

Февраль

1. Рассматривание иллюстраций и беседа о гужевом транспорте
2. Сюжетная игра "Диспетчер"
3. Раскрашивание рисунков животных, используемых в гужевом транспорте
4. Занятие "Знаки сопутствующие железной дороге"

Март

1. Игры с макетом: места перехода улиц.
2. Подвижная игра "Гонки в парах"
3. Сюжетная игра "На корабле"
4. Чтение: Вольский А. "Запомни, юный пешеход!"

Апрель

1. Экскурсия к перекрестку
2. Рисование площадей, перекрестка, светофора
3. Загадывание загадок о транспорте
4. Занятие "На перекрестках и площадях"

Май

1. Рассматривание картинок улицы с перекрестком. Беседа по картинке
2. Отгадывание загадок о светофоре
3. Чтение стихов о светофоре
4. Дидактические игры "Игра светофор", "Найди отличия", "Что лишнее?"

Июнь

1. Беседа о различных видах переходов через дорогу
2. Решение проблемных ситуаций на макете улицы
3. Подвижная игра "Цветные автомобили"
4. Беседа о правилах перехода улиц с одно и двусторонним движением

Июль

1. Сравнение автобуса и троллейбуса
2. Игра с макетом улицы
3. Дидактическая игра "Переведи малыша через дорогу"
4. Рисование мелками на асфальте различных видов транспорта

Август

1. Прогулка и наблюдение за работой светофора
2. Подвижная игра "Цветные автомобили"
3. Игра на площадке с разметкой
4. Дидактическая игра "Что не так?"

Перспективный план работы по обучению детей правилам дорожного движения в старшей группе

Сентябрь

1. Беседа о предупреждающих знаках

2. Чтение из сказки Н. Извековой "Как веселые человечки учили дорожную азбуку"
3. Прогулка. Наблюдение за движением транспорта
4. Наблюдение за работой водителя

Октябрь

1. Викторина "Кто лучше знает правила дорожного движения"
2. Подвижная игра "Кто быстрее провезет машину по дорожке?"
3. Беседа о предупреждающих знаках
4. Сюжетные игры "Автомобилисты", "Гараж"

Ноябрь

1. Рассматривание картин с изображением грузовых и легковых автомобилей
2. Дидактические игры "Улица города", "Что лишнее"
3. Постройка различных видов машин из конструктора "Лего", обыгрывание
4. Сравнение грузового и легкового автомобиля.

Декабрь

1. Физкультурный досуг " В гостях у Светофорика"
2. Подвижная игра "Три цвета"
3. Чтение: Михалков С. Велосипедист
4. Дидактическая игра "Хорошо – плохо"

Январь

1. Изготовление знаков, регламентирующих движение велосипедистов для игр
2. Подвижные игры "Самый быстрый", "Умелый пешеход", "Зимняя дорога"
3. Дидактические игры "Узнай дорожный знак", "Час пик"
4. Занятие "Городской транспорт"

Февраль

1. Беседа о работе регулировщика.
2. Чтение и обсуждение рассказа Дорохова «Влиятельная палочка».
3. Встреча с автоинспектором.
4. Беседа и показ сигналов регулировщика.

Март

1. Чтение: М. Ильин, Е. Сегал "Рассказы о машинах"
2. Рисование различных марок и видов машин
3. Беседа о машинах специального назначения
4. Дидактические игры "Куда спешат машины", "Светофорик"

Апрель

1. Дидактические игры "Найди отличия", "Перекресток"
2. Чтение: С. Михалков "Бездельник светофор"
3. Игра-соревнование "Кто быстрее соберет автомобиль?"
4. Изготовление информационно-указательных знаков для игр с макетом.

Май

1. Игра "Переведи малыша через дорогу" – на макете улицы
2. Решение проблемных ситуаций
3. Беседа о правилах поведения на дороге
4. Чтение рассказа Дорохова А. "Подземный ход"

Июнь

1. Игра "Куда спешат машины?"
2. Беседа о видах дорожных знаков
3. Рисование палочками на песке грузового и легкового транспорта
4. Игра "Поездка за город"

Июль

1. Игры на площадке с дорожной разметкой
2. Подвижная игра "Мяч в корзину"
3. Сюжетные игры "Дальнее плавание", "Самолеты"
4. Постройка города из песка и разметка улиц

Август

1. Дидактическая игра "Оцени поступок"
2. Подвижная игра "День – ночь"
3. Сюжетная игра "Едем в гости"
4. Правила поведения в общественном транспорте

Перспективный план работы по обучению детей правилам дорожного движения в подготовительной к школе группе

Сентябрь

1. Беседа с детьми об истории транспорта
2. Чтение стихотворения "Азбука города" Я. Пищумов
3. Занятие по теме: "Транспорт"
4. Сюжетно-ролевая игра "Автопарк"

Октябрь

1. История правил дорожного движения
2. Занятие по теме: "Правила пешеходов и пассажиров"
3. Чтение рассказа Л. Н. Овчаренко "Кто без языка, а говорит"
4. Дидактические игры "Ловкий пешеход", "Слушайся регулировщика", "Найди и назови"

Ноябрь

1. Беседа о запрещающих знаках
2. Чтение стихотворения "Для чего нам светофор" О. Тарутина
3. Занятие по теме: "Изучение запрещающих знаков"
4. Тематическая прогулка "Правила для пешеходов"

Декабрь

1. Беседа о предписывающих знаках
2. Рисование на память известных дорожных знаков.
3. Чтение стихотворения "Бездельник светофор" С. Михалков
4. Занятие по теме: "Изучение предписывающих знаков"

Январь

1. Беседа о информационно-указательных знаках
2. Изготовление из картона (бумаги) предписывающих знаков
3. Чтение рассказа "Светофор" Б. Житков
4. Занятие по теме: "Изучение информационно-указательных знаков"

Февраль

1. Беседа о знаках сервиса, рисование "Знаки сервиса"
2. Решение кроссвордов.
3. Чтение стихотворения "Гололед" И. Лешкевич
4. Занятие по теме: "Знаки сервиса"

Март

1. Изготовление макетов транспортных средств с использованием шаблонов.
2. Чтение рассказа "На машине" И. Павлова
3. Занятие по теме: Чтение рассказа "Автомобиль" Н. Носов
4. Рисование специальных видов транспорта

Апрель

1. Беседа об информационно – указательных знаках
2. Рассматривание рисунков информационно – указательных знаков
2. Чтение стихотворения "Одна рифма" С. Михалков
3. Занятие по теме: "Дорожная азбука"
4. Загадывание загадок об информационно – указательных знаках

Май

1. Загадывание загадок про знаки сервиса
2. Чтение стихотворения "Если бы ..." О. Бедарев
3. Беседа на тему: "Наши друзья дорожные знаки"
4. Дидактические игры "Знаки на дорогах", "Домики", "Что лишнее", "Что бы это значило"

Памятка для родителей по обучению детей Правилам Дорожного Движения

- 1. Не спешите, переходите дорогу размеренным шагом. Выходя на проезжую часть дороги, прекратите разговаривать - ребенок должен привыкнуть, что при переходе дороги нужно сосредоточиться.**
- 2. Не переходите дорогу на красный или желтый сигнал светофора, как бы вы при этом не торопились.**
- 3. Переходите дорогу только в местах, обозначенных дорожным знаком “Пешеходный переход”.**
- 4. Из автобуса, троллейбуса, трамвая, такси выходите первыми. В противном случае ребенок может упасть или побежать на проезжую часть.**
- 5. Привлекайте ребенка к участию в ваших наблюдениях за обстановкой на дороге, показывайте ему те машины, которые готовятся поворачивать, едут с большой скоростью и т.д.**
- 6. Не выходите с ребенком из-за кустов или машины, не осмотрев предварительно дорогу, – это типичная ошибка и нельзя допускать, чтобы дети ее повторяли.**
- 7. Не разрешайте детям играть вблизи дороги и на проезжей части.**



Памятка для родителей.

- **Не спешите, переходите дорогу размеренным шагом. Выходя на проезжую часть дороги, прекратите разговаривать - ребенок должен привыкнуть, что при переходе дороги нужно сосредоточиться.**
- **Не переходите дорогу на красный или желтый сигнал светофора, как бы вы при этом не торопились. Переходите дорогу только в местах, обозначенных дорожным знаком “Пешеходный переход”.**
- **Из автобуса, троллейбуса, трамвая, такси выходите первыми. В противном случае ребенок может упасть или побежать на проезжую часть.**
- **Привлекайте ребенка к участию в ваших наблюдениях за обстановкой на дороге, показывайте ему те машины, которые готовятся поворачивать, едут с большой скоростью и т.д.**
- **Не выходите с ребенком из-за кустов или машины, не осмотрев предварительно дорогу, – это типичная ошибка и нельзя допускать, чтобы дети ее повторяли.**
- **Не разрешайте играть вблизи дороги и на проезжей части.**

Фотоотчёт
*о работе с детьми по обучению
правилам дорожного движения*



*Совместное мероприятие по ПДД между
МОУ детским садом № 22 и № 330
КВН «Школа пешеходных наук»*



Занятия на транспортной площадке

ЦЕНТРЫ ПО ОБУЧЕНИЮ ДЕТЕЙ ПРАВИЛАМ ДОРОЖНОГО ДВИЖЕНИЯ



Прошнуровано, пронумеровано,
скреплено печатью

37 (сорок семь) сем...

Заведующий МОУ детским с...

№ 330 *М.В. Кач...* Е.В. Кач...

